

ИНСТРУКЦИЯ ПО ПРОВЕДЕНИЮ ПЛАТЕЖА ЗА УСЛУГУ ДОСТУПА В ИНТЕРНЕТ еТелеком

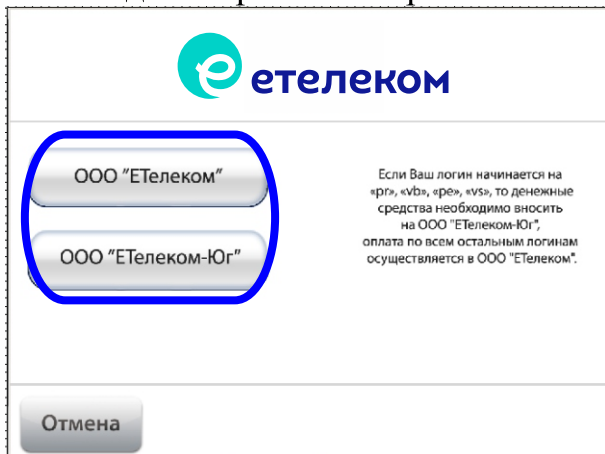
1. Найдите терминал «Элекснет», нажмите «Интернет».



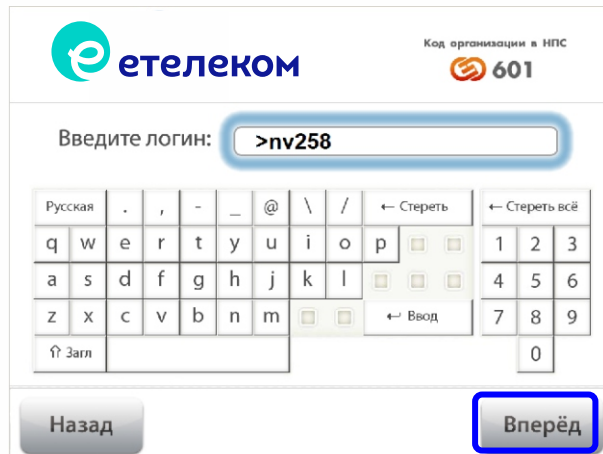
2. Выберите 3 вкладку и найдите «еТелеком»



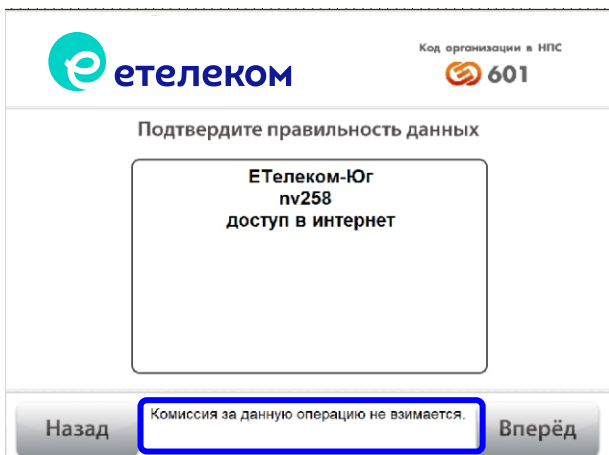
3. Выберите организацию, на которую необходимо провести перечисление.



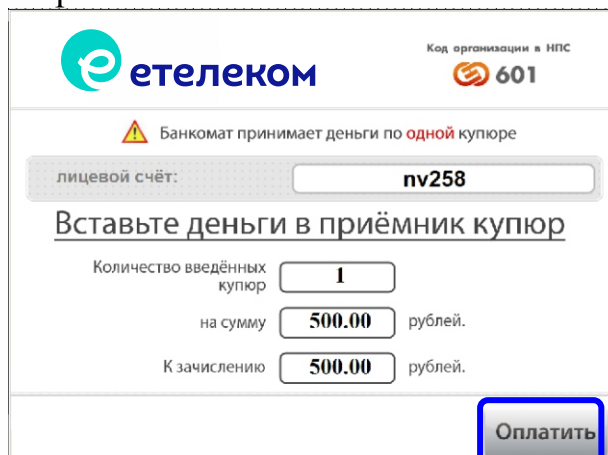
4. Введите Логин, нажмите «Вперед».



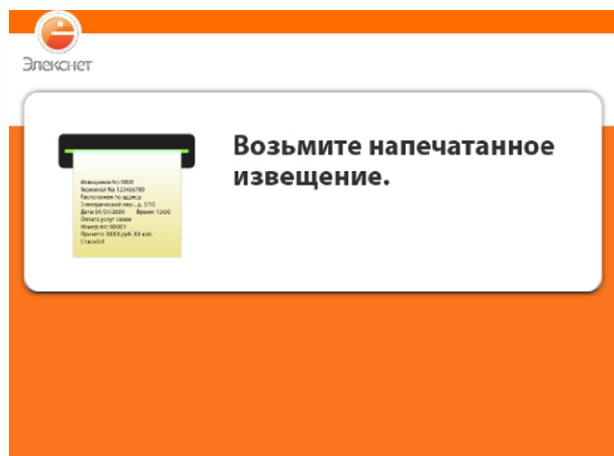
5. Проверьте введённые данные.



6. Вставьте купюры по ОДНОЙ в приёмник и нажмите «Оплатить».



7. Получите и сохраните извещение об оплате.



8. При необходимости можете сохранить платеж в записную книжку.

