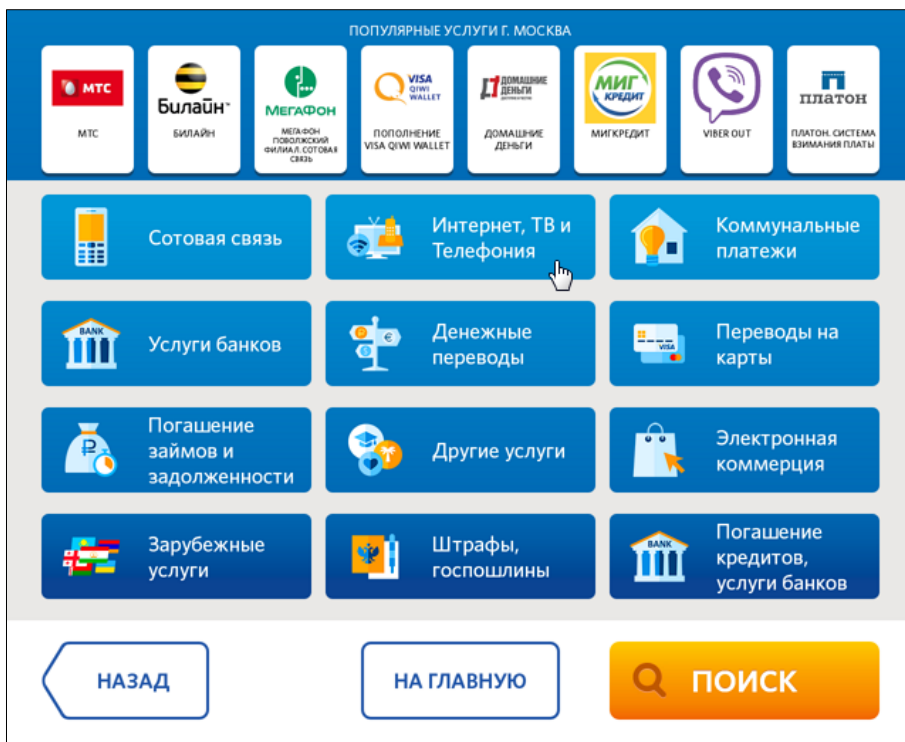


# ОПЛАТА УСЛУГ ООО «ЕТЕЛЕКОМ» НА АСО

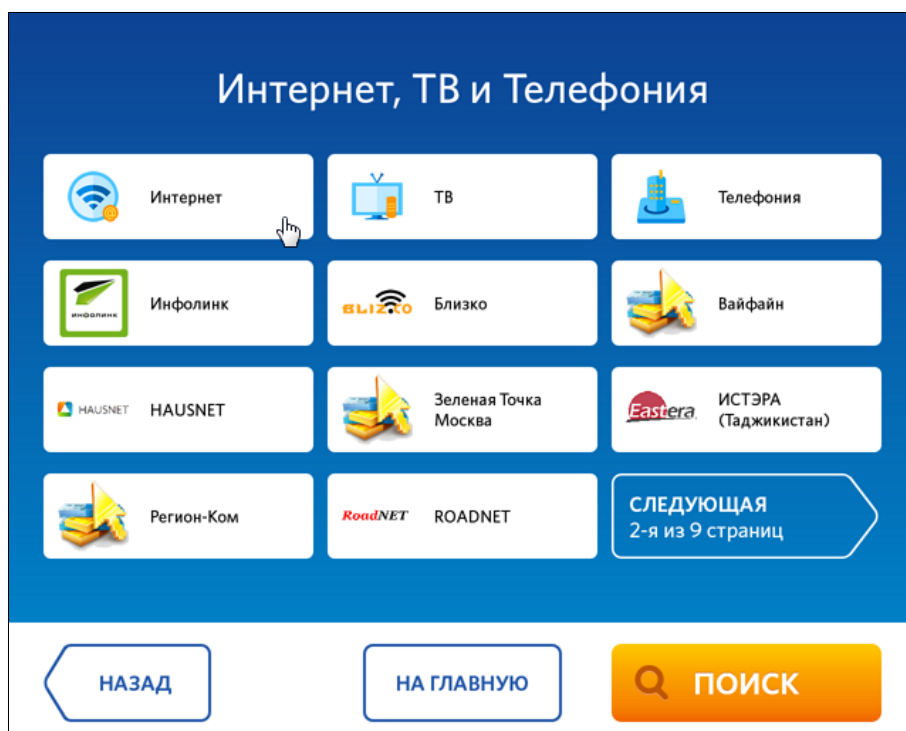
1. Нажмите кнопку **Оплата услуг**;



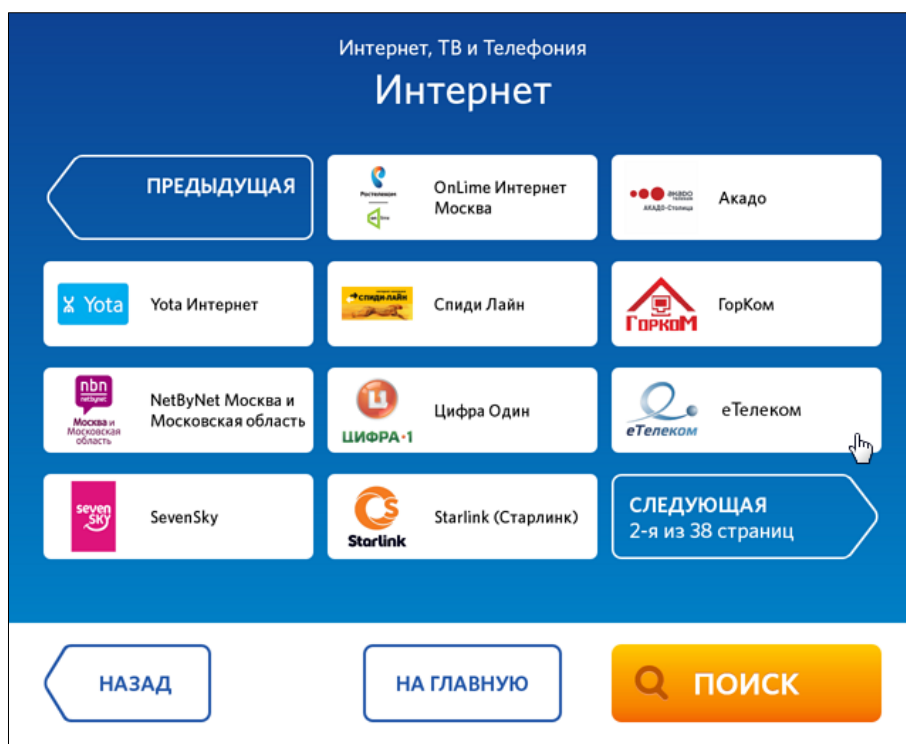
2. Нажмите кнопку **Интернет, ТВ и Телефония**;



3. Нажмите кнопку **Интернет**;



4. Найдите кнопку **еТелеком** и щёлкните по ней;  
Для поиска вы можете использовать кнопки **СЛЕДУЮЩАЯ** или **ПОИСК**;

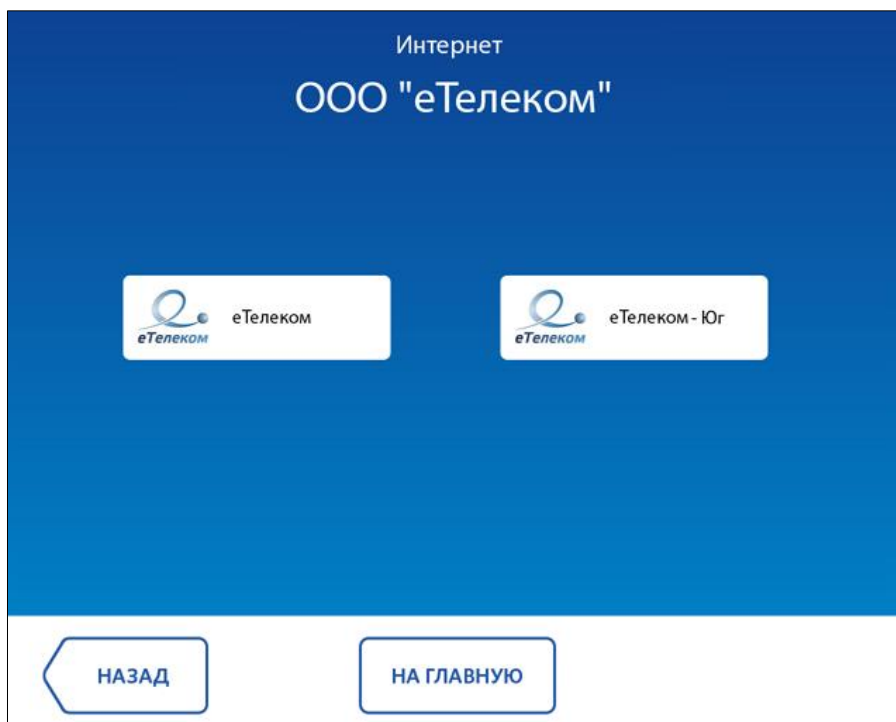


5. Выберите организацию, на которую будет совершен платеж:

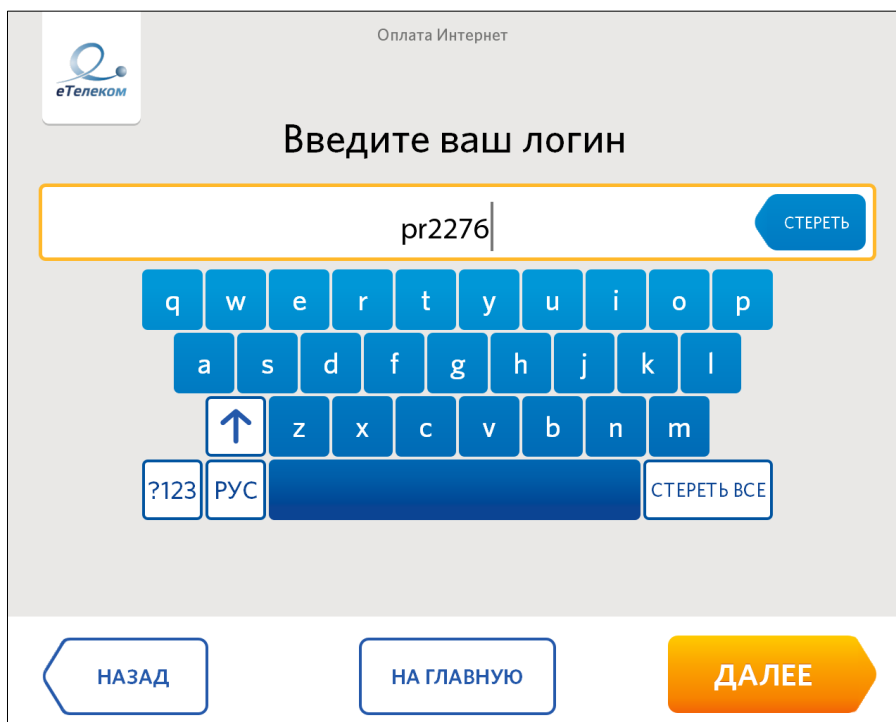
- **еТелеком;**
- **еТелеком-Юг;**



Если ваш логин начинается на «pr», «vb», «re», «vs», «kl», «nv» и далее цифры, то оплату необходимо совершить на ООО «еТелеком-Юг», оплата по всем остальным логинам осуществляется в ООО «еТелеком».



6. Введите ваш логин и нажмите кнопку **ДАЛЕЕ**;



7. Поочередно вставьте купюры в купюроприёмник и нажмите кнопку **ОПЛАТИТЬ**;

Оплата Интернет

**Внесите деньги**

Внесено	1000 руб.
К зачислению	1000 руб.
Комиссия	0 руб.

Все условия комиссии

НА ГЛАВНУЮ

**ОПЛАТИТЬ**

В результате платёж будет принят к исполнению, и вы получите чек об оплате.